



LAPORAN MINGGUAN UPAYA PENGENDALIAN INFLASI DAERAH DI KABUPATEN KLUNGKUNG

Strategi kunci dalam upaya pengendalian inflasi daerah adalah (1) Menjaga Keterjangkauan Harga Bahan Pangan Pokok dan Bahan Penting (Bapokting), (2) Menjaga Ketersediaan Pasokan Bapokting (Stock), (3) Menjaga Kelancaran Distribusi Bapokting dan (4) terjalannya Komunikasi Yang Efektif antar Pemangku Kepentingan

Berkaitan dengan Strategi kunci dalam upaya pengendalian inflasi daerah Di Kabupaten Klungkung Tahun 2023 dapat dilaporkan sebagai berikut:

1. Ketersediaan Stock Bahan Pangan

Minggu II Juni 2023

NO	JENIS KOMODITAS	KETERSEDIAAN (Ton)	KEBUTUHAN (Ton)	HARGA (Rp) / ECERAN	ANALISIS	KET
1	Beras	1.884,74	431,21	14.000	1.453,53	Surplus
2	Jagung	43,50	0,0	8.000	43,50	Surplus
3	Bawang Merah	31,29	16,26	33.000	15,03	Surplus
4	Bawang Putih	50,79	16,26	32.000	34,53	Surplus
5	Cabai Besar	14,14	7,49	23.000	6,65	Surplus
6	Cabai Rawit	28,35	10,91	33.000	17,44	Surplus
7	Daging Sapi	8,82	0,21	120.000	8,61	Surplus
8	Daging Ayam	36,82	30,60	45.000	6,22	Surplus
9	Telur Ayam (Kg)	52,67	26,75	27.000	25,92	Surplus
10	Gula	46,40	14,77	14.000	31,63	Surplus
11	Minyak Goreng	97,05	35,74	18.000	61,31	Surplus
12	Tepung Terigu	84,00	1,07	13.000	82,93	Surplus
13	Daging Babi	17,50	3,00	90.000	14,50	Surplus
14	Jeruk	63,00	37,02	15.000	25,98	Surplus
15	Pisang	56,00	42,59	20.000	13,41	Surplus
16	Ubi Jalar	28,00	7,06	5.000	20,94	Surplus
17	Tomat	91,00	2,78	12.000	88,22	Surplus
18	Ikan Tongkol	65,00	28,68	30.000	36,32	Surplus
19	Ikan Lele	0,58	2,78	30.000	(2,21)	Defisit
20	Kelapa	17,50	2,35	6.000	15,15	Surplus



2. Pemantauan Harga Bahan Komoditas Pangan di Pasaran

Pemantauan harga bahan komoditas pangan pokok yang dilakukan terhadap 23 komoditas pangan pokok dan hultikultura di pasar tradisional setiap hari sebagai berikut:

1. Beras	13. Bawang Putih
2. Gula Pasir	14. Bawang Merah
3. Minyak Goreng	15. Bawang Bombay
4. Tepung Terigu	16. Ikan Asin Teri
5. Kacang Kedelai	17. Ikan Segar
6. Daging Sapi	18. Susu
7. Garam Beryodium	19. Kacang Tanah & Kacang Hijau
8. Daging Ayam	20. Ketela Pohon
9. Telur Ayam (Broiler & Ayam Kampung)	21. Jagung Pipilan Kering
10. Cabe Merah, Rawit & Cabe Keriting	22. Mie Instan
11. Tempe	23. Pisang Ambon
12. Tahu	

#Hasil pemantauan harga komoditas bahan pangan pokok yang mengalami fluktuasi tanggal 12 s/d 16 Juni 2023 seperti lampiran I:

3. Menjaga Kelancaran Distribusi bahan Komoditas Pangan

Menjaga Kelancaran distribusi komoditas bahan pangan dari daerah produsen ke daerah konsumen khususnya pangan pokok yang berkontribusi besar terjadinya inflasi, melalui kegiatan

- Meningkatkan frekuensi Trip operasi Kapal RORO menuju Kepulauan Nusa Penida mendukung kelancaran pergerakan logistic bahan pangan pokok dan bahan penting lainnya melalui penerapan sistem prioritas penyeberangan
- Pemantauan terhadap pengiriman bahan komoditas pangan pokok dan penting menuju Kepulauan Nusa Penida melalui pelabuhan Banjar Bias, Pelabuhan Tri Buana dan Pelabuhan Segara di Kusamba
 - Pengiriman bahan komoditas pangan pokok, Hultikultura dan bahan penting melalui Pelabuhan Banjar Bias menggunakan perahu tradisional bermotor ukuran besar menuju Kepulauan Nusa Penida Besar dilakukan setiap 2 hari sekali
 - Pengiriman bahan komoditas pangan pokok dan hultikultura melalui Pelabuhan Banjar Bias dan Pelabuhan Segara menggunakan Perahu tradisional bermotor ukuran kecil menuju Kepulauan Nusa Lembongan dan Jungutbatu dilakukan setiap hari
- Memfasilitasi pendistribusian komoditas pangan menuju Nusa Gede menggunakan transportasi Kapal Roro dengan bebas bea penyeberangan



**REKAPAN LAPORAN HARGA KOMODITAS PANGAN DI PASAR GALIRAN
TANGGAL 12 S/D 16 JUNI 2023**

NO	JENIS KOMODITI	SATUAN	MINGGU I JUNI					Rata rata harga	MINGGU II JUNI					Rata rata harga	KETERANGAN	
			HARGA/TANGGAL						HARGA/TANGGAL						Naik/Turun/Tetap	%
			5	6	7	8	9	12	13	14	15	16				
1	BERAS															
	Beras Premium															
	Beras Supermama	Kg	14.000,00	14.000,00	14.000,00	14.000,00	14.000,00	14.000,00	13.000,00	13.000,00	13.000,00	13.000,00	13.000,00	13.000,00	Turun Rp.1.000,-	7,1%
	Beras Medium															
	Beras Lokal	Kg	12.000,00	12.000,00	12.000,00	12.000,00	12.000,00	12.000,00	12.000,00	12.000,00	12.000,00	12.000,00	12.000,00	12.000,00	Tetap	-
2	GULA PASIR	Kg	14.000,00	14.000,00	14.000,00	14.000,00	14.000,00	14.000,00	14.000,00	14.000,00	14.000,00	14.000,00	14.000,00	14.000,00	Tetap	-
3	MINYAK GORENG															
	Minyak Curah	Liter	15.000,00	15.000,00	15.000,00	15.000,00	15.000,00	15.000,00	15.000,00	15.000,00	15.000,00	15.000,00	15.000,00	15.000,00	Tetap	-
	Minyak Kemasan Premium	Liter	18.000,00	18.000,00	18.000,00	18.000,00	18.000,00	18.000,00	18.000,00	18.000,00	18.000,00	18.000,00	18.000,00	18.000,00	Tetap	-
4	TEPUNG TERIGU															
	Protein Sedang Segitiga Biru	Kg	13.000,00	13.000,00	13.000,00	13.000,00	13.000,00	13.000,00	13.000,00	13.000,00	13.000,00	13.000,00	13.000,00	13.000,00	Tetap	-
5	KACANG KEDELAI															
	Kacang Kedelai (Lokal)	Kg	14.000,00	14.000,00	14.000,00	14.000,00	14.000,00	14.000,00	14.000,00	14.000,00	14.000,00	14.000,00	14.000,00	14.000,00	Tetap	-
	Kacang Kedelai (Import)	Kg	14.000,00	14.000,00	14.000,00	14.000,00	14.000,00	14.000,00	14.000,00	14.000,00	14.000,00	14.000,00	14.000,00	14.000,00	Tetap	-
6	DAGANG SAPI															
	Paha Belakang	Kg	120.000,00	120.000,00	120.000,00	120.000,00	120.000,00	120.000,00	120.000,00	120.000,00	120.000,00	120.000,00	120.000,00	120.000,00	Tetap	-
7	GARAM BERYODIUM															
	Garam Halus	Kg	10.000,00	10.000,00	10.000,00	10.000,00	10.000,00	10.000,00	10.000,00	10.000,00	10.000,00	10.000,00	10.000,00	10.000,00	Tetap	-



TIM PENGENDALI INFLASI DAERAH - KABUPATEN KLUNGKUNG

TPID KLUNGKUNG

8	DAGING AYAM															
	Daging Ayam	Kg	45.000,00	45.000,00	45.000,00	45.000,00	45.000,00	45.000,00	45.000,00	45.000,00	45.000,00	45.000,00	45.000,00	45.000,00	Tetap	-
	Daging Ayam Ekoran	Kg	40.000,00	40.000,00	40.000,00	40.000,00	40.000,00	40.000,00	40.000,00	40.000,00	40.000,00	40.000,00	40.000,00	40.000,00	Tetap	-
9	TELUR															
	Telur Ayam Broiler	Kg	28.800,00	28.800,00	28.800,00	28.800,00	28.800,00	28.800,00	28.800,00	28.800,00	28.800,00	28.800,00	28.800,00	28.800,00	Tetap	-
	Telur Ayam kampung	Kg	52.000,00	52.000,00	52.000,00	52.000,00	52.000,00	52.000,00	52.000,00	52.000,00	65.000,00	65.000,00	65.000,00	59.800,00	Naik Rp.7.800,-	15,0%
10	CABE															
	Cabe Merah Besar (Lombok)	Kg	26.000,00	30.000,00	26.000,00	25.000,00	27.000,00	27.666,67	22.000,00	25.000,00	25.000,00	22.000,00	22.000,00	23.200,00	Turun Rp.4.466,67	16,1%
	Cabe Rawit Merah	Kg	35.000,00	36.000,00	33.000,00	35.000,00	30.000,00	33.666,67	30.000,00	30.000,00	30.000,00	35.000,00	28.000,00	30.600,00	Turun Rp.3.066,67	9,1%
	Cabe Merah Keriting	Kg	30.000,00	30.000,00	30.000,00	30.000,00	30.000,00	30.000,00	25.000,00	25.000,00	25.000,00	25.000,00	25.000,00	25.000,00	Turun Rp.5.000,-	16,7%
	Cabe Hijau	Kg	30.000,00	30.000,00	30.000,00	30.000,00	30.000,00	30.000,00	27.000,00	25.000,00	25.000,00	25.000,00	25.000,00	25.400,00	Turun Rp.4.600,-	15,3%
11	BAWANG MERAH															
	Bawang Merah Kintamani/Bali	Kg	22.000,00	22.000,00	24.000,00	24.000,00	26.000,00	23.333,33	25.000,00	25.000,00	25.000,00	25.000,00	25.000,00	25.000,00	Naik Rp.1.666,67	7,1%
	Bawang Merah Bima	Kg	30.000,00	30.000,00	30.000,00	30.000,00	30.000,00	30.000,00	30.000,00	30.000,00	30.000,00	30.000,00	30.000,00	30.000,00	Tetap	-
12	BAWANG PUTIH															
	Bawang Putih (Import)/Kating	Kg														
	Bawang Putih (Import)/Honan	Kg	32.000,00	32.000,00	32.000,00	32.000,00	32.000,00	32.000,00	34.000,00	34.000,00	34.000,00	34.000,00	33.000,00	33.800,00	Naik Rp.1.800,-	5,6%
13	BAWANG BOMBAY	Kg	40.000,00	40.000,00	40.000,00	40.000,00	40.000,00	40.000,00	35.000,00	35.000,00	35.000,00	35.000,00	35.000,00	35.000,00	Turun Rp.5.000,-	12,5%
14	IKAN ASIN TERI	Kg	100.000,00	100.000,00	100.000,00	100.000,00	100.000,00	100.000,00	100.000,00	100.000,00	100.000,00	100.000,00	100.000,00	100.000,00	Tetap	-
15	IKAN SEGAR															
	Ikan kembung	Kg	30.000,00	30.000,00	30.000,00	30.000,00	30.000,00	30.000,00	30.000,00	35.000,00	35.000,00	35.000,00	35.000,00	34.000,00	Naik Rp.4.000,-	13,3%
	Ikan Tongkol	Kg	25.000,00	25.000,00	25.000,00	25.000,00	25.000,00	25.000,00	30.000,00	30.000,00	30.000,00	30.000,00	30.000,00	30.000,00	Naik Rp.5.000,-	20,0%




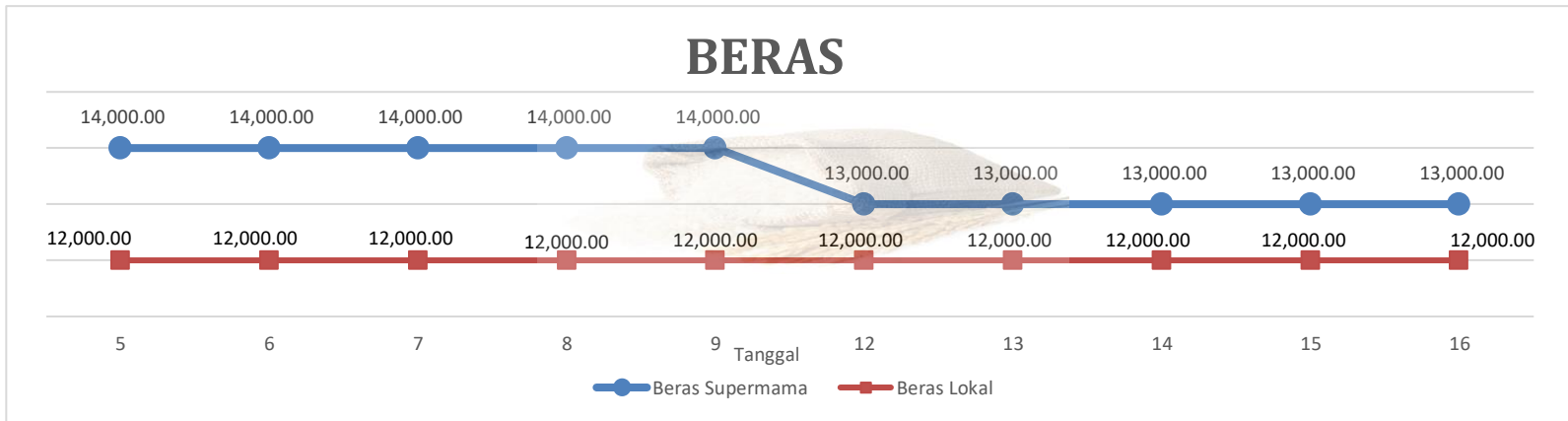
TIM PENGENDALI INFLASI DAERAH - KABUPATEN KLUNGKUNG

TPID KLUNGKUNG

	Udang Basah Besar	Kg	80.000,00	80.000,00	80.000,00	80.000,00	80.000,00	80.000,00	80.000,00	80.000,00	80.000,00	80.000,00	80.000,00	80.000,00	80.000,00	Tetap	-
	Udang Basah Sedang	Kg	70.000,00	70.000,00	70.000,00	70.000,00	70.000,00	70.000,00	70.000,00	70.000,00	70.000,00	70.000,00	70.000,00	70.000,00	70.000,00	Tetap	-
16	SUSU																
	Susu Kental Manis Frisian Flag	370 gr	12.000,00	12.000,00	12.000,00	12.000,00	12.000,00	12.000,00	12.000,00	12.000,00	12.000,00	12.000,00	12.000,00	12.000,00	12.000,00	Tetap	-
	Susu Bubuk dancow rasa vanila	400 gr	50.000,00	50.000,00	50.000,00	50.000,00	50.000,00	50.000,00	50.000,00	50.000,00	50.000,00	50.000,00	50.000,00	50.000,00	50.000,00	Tetap	-
	Susu Bubuk SGM rasa vanila	400 gr	39.500,00	39.500,00	39.500,00	39.500,00	39.500,00	39.500,00	39.500,00	39.500,00	39.500,00	39.500,00	39.500,00	39.500,00	39.500,00	Tetap	-
	Susu kental manis Frisian Flag	370 gr	12.000,00	12.000,00	12.000,00	12.000,00	12.000,00	12.000,00	12.000,00	12.000,00	12.000,00	12.000,00	12.000,00	12.000,00	12.000,00	Tetap	-
17	KACANG																
	Kacang Tanah	Kg	25.000,00	25.000,00	26.000,00	25.000,00	25.000,00	25.000,00	25.000,00	25.000,00	25.000,00	26.000,00	26.000,00	26.000,00	25.400,00	Naik Rp.400,-	1,6%
	Kacang hijau	Kg	24.000,00	24.000,00	22.000,00	24.000,00	24.000,00	24.000,00	23.000,00	23.000,00	23.000,00	23.000,00	23.000,00	23.000,00	23.000,00	Turun Rp.1.000,-	4,2%
18	KETELA POHON	Kg	5.000,00	5.000,00	5.000,00	5.000,00	5.000,00	5.000,00	5.000,00	5.000,00	5.000,00	5.000,00	5.000,00	5.000,00	5.000,00	Tetap	-
19	JAGUNG PIPILAN KERING	Kg	8.000,00	8.000,00	8.000,00	8.000,00	8.000,00	8.000,00	8.000,00	8.000,00	8.000,00	8.000,00	8.000,00	8.000,00	8.000,00	Tetap	-
20	MIE INSTAN RASA KARI AYAM	Bks	3.000,00	3.000,00	3.000,00	3.000,00	3.000,00	3.000,00	3.000,00	3.000,00	3.000,00	3.000,00	3.000,00	3.000,00	3.000,00	Tetap	-
21	TEMPE	Kg	18.000,00	18.000,00	18.000,00	18.000,00	18.000,00	18.000,00	18.000,00	18.000,00	18.000,00	18.000,00	18.000,00	18.000,00	18.000,00	Tetap	-
22	TAHU	Kg	15.000,00	15.000,00	15.000,00	15.000,00	15.000,00	15.000,00	15.000,00	15.000,00	15.000,00	15.000,00	15.000,00	15.000,00	15.000,00	Tetap	-
23	PISANG																
24	Pisang Ambon	Kg	15.000,00	15.000,00	15.000,00	15.000,00	15.000,00	15.000,00	15.000,00	15.000,00	15.000,00	15.000,00	15.000,00	15.000,00	15.000,00	Tetap	-
25	Jeruk Lokal	Kg	15.000,00	15.000,00	15.000,00	15.000,00	15.000,00	15.000,00	15.000,00	15.000,00	15.000,00	15.000,00	15.000,00	15.000,00	15.000,00	Tetap	-

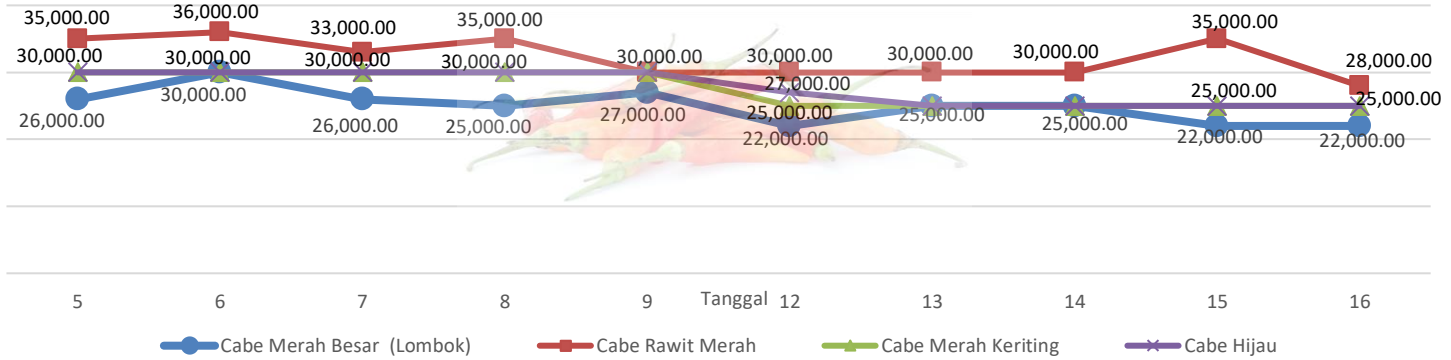


Pantauan Harga Komoditas Pangan Berfluktuasi Hasil Pemantauan Harian Oleh DKUKMPP
Dari Tanggal 12 s/d 16 Juni 2023
Di Kabupaten Klungkung

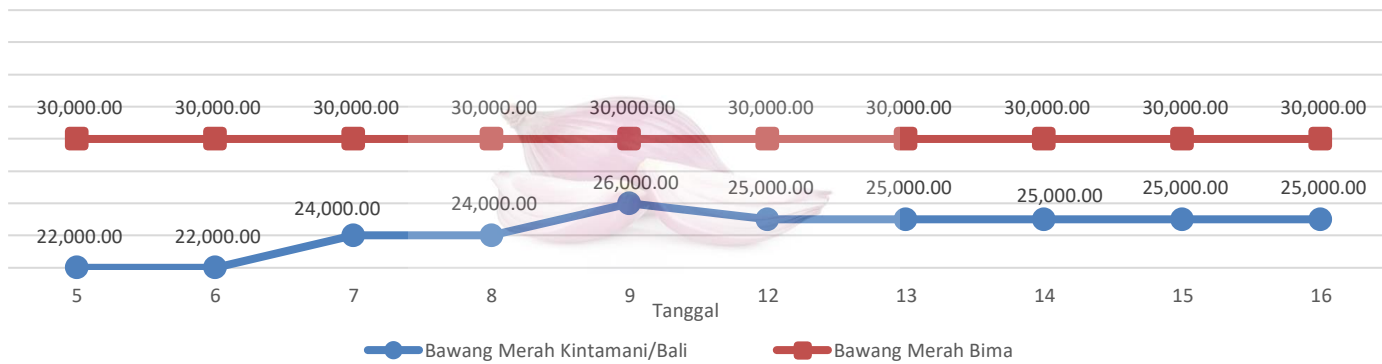




CABE

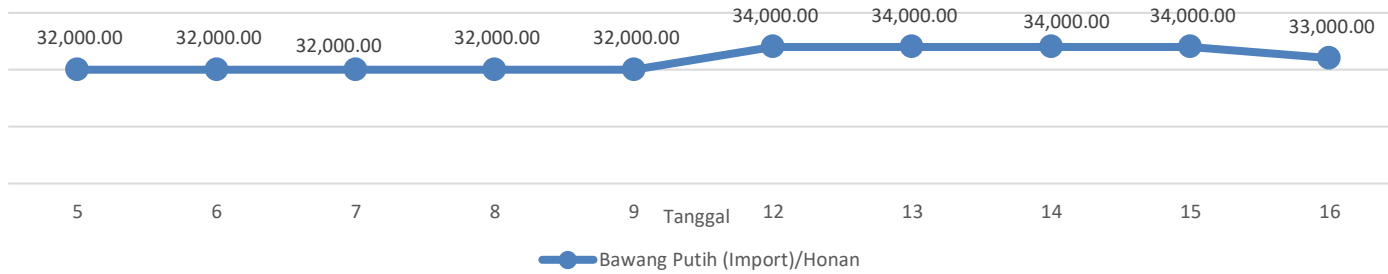


BAWANG MERAH

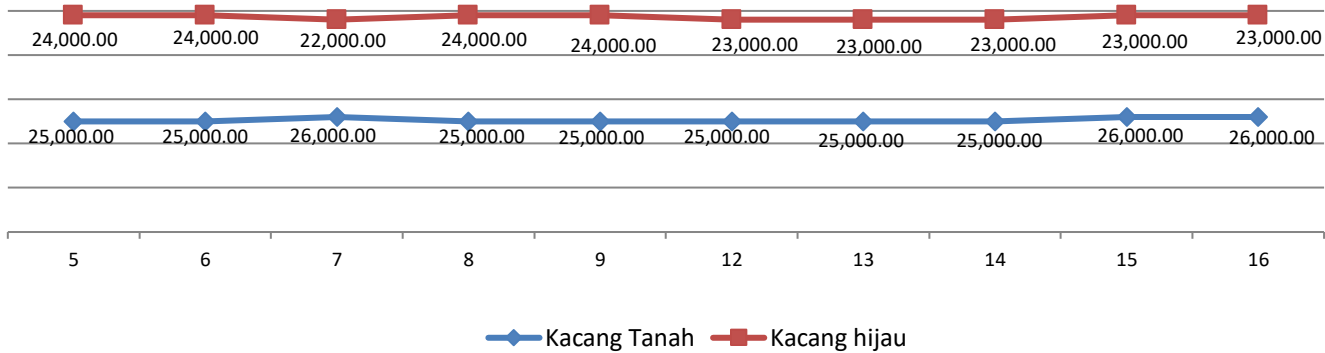




BAWANG PUTIH



KACANG





IKAN

