



## LAPORAN MINGGUAN UPAYA PENGENDALIAN INFLASI DAERAH DI KABUPATEN KLUNGKUNG

Strategi kunci dalam upaya pengendalian inflasi daerah adalah (1) Menjaga Keterjangkauan Harga Bahan Pangan Pokok dan Bahan Penting (Bapokting), (2) Menjaga Ketersediaan Pasokan Bapokting (Stock), (3) Menjaga Kelancaran Distribusi Bapokting dan (4) terjalannya Komunikasi Yang Efektif antar Pemangku Kepentingan

Berkaitan dengan Strategi kunci dalam upaya pengendalian inflasi daerah Di Kabupaten Klungkung Tahun 2023 dapat dilaporkan sebagai berikut:

### 1. Ketersediaan Stock Bahan Pangan

Minggu III Juni 2023

NO	JENIS KOMODITAS	KETERSEDIAAN (Ton)	KEBUTUHAN (Ton)	HARGA (Rp) / ECERAN	ANALISIS	KET
1	Beras	1.054,27	431,21	13.000	623,06	Surplus
2	Jagung	27,60	0,0	8.000	27,60	Surplus
3	Bawang Merah	35,82	16,26	30.000	19,56	Surplus
4	Bawang Putih	62,13	16,26	32.000	45,87	Surplus
5	Cabai Besar	16,87	7,49	25.000	9,38	Surplus
6	Cabai Rawit	22,05	10,91	30.000	11,14	Surplus
7	Daging Sapi	8,82	0,21	120.000	8,61	Surplus
8	Daging Ayam	36,26	30,60	45.000	5,66	Surplus
9	Telur Ayam (Kg)	48,08	26,75	28.800	21,33	Surplus
10	Gula	43,70	14,77	14.000	28,93	Surplus
11	Minyak Goreng	54,27	35,74	18.000	18,53	Surplus
12	Tepung Terigu	63,00	1,07	13.000	61,93	Surplus
13	Daging Babi	17,50	3,00	90.000	14,50	Surplus
14	Jeruk	56,00	37,02	15.000	18,98	Surplus
15	Pisang	52,50	42,59	20.000	9,91	Surplus
16	Ubi Jalar	35,00	7,06	5.000	27,94	Surplus
17	Tomat	84,00	2,78	8.000	81,22	Surplus
18	Ikan Tongkol	65,00	28,68	25.000	36,32	Surplus
19	Ikan Lele	0,58	2,78	30.000	(2,21)	Defisit
20	Kelapa	15,00	2,35	8.000	12,65	Surplus



## 2. Pemantauan Harga Bahan Komoditas Pangan di Pasaran

Pemantauan harga bahan komoditas pangan pokok yang dilakukan terhadap 23 komoditas pangan pokok dan hultikultura di pasar tradisional setiap hari sebagai berikut:

1. Beras	13. Bawang Putih
2. Gula Pasir	14. Bawang Merah
3. Minyak Goreng	15. Bawang Bombay
4. Tepung Terigu	16. Ikan Asin Teri
5. Kacang Kedelai	17. Ikan Segar
6. Daging Sapi	18. Susu
7. Garam Beryodium	19. Kacang Tanah & Kacang Hijau
8. Daging Ayam	20. Ketela Pohon
9. Telur Ayam (Broiler & Ayam Kampung)	21. Jagung Pipilan Kering
10. Cabe Merah, Rawit & Cabe Keriting	22. Mie Instan
11. Tempe	23. Pisang Ambon
12. Tahu	

#Hasil pemantauan harga komoditas bahan pangan pokok yang mengalami fluktuasi tanggal 19 s/d 23 Juni 2023 seperti lampiran I:

## 3. Menjaga Kelancaran Distribusi bahan Komoditas Pangan

Menjaga Kelancaran distribusi komoditas bahan pangan dari daerah produsen ke daerah konsumen khususnya pangan pokok yang berkontribusi besar terjadinya inflasi, melalui kegiatan

1. Meningkatkan frekuensi Trip operasi Kapal RORO menuju Kepulauan Nusa Penida mendukung kelancaran pergerakan logistic bahan pangan pokok dan bahan penting lainnya melalui penerapan sistem prioritas penyeberangan
2. Pemantauan terhadap pengiriman bahan komoditas pangan pokok dan penting menuju Kepulauan Nusa Penida melalui pelabuhan Banjar Bias, Pelabuhan Tri Buana dan Pelabuhan Segara di Kusamba
  - Pengiriman bahan komoditas pangan pokok, Hultikultura dan bahan penting melalui Pelabuhan Banjar Bias menggunakan perahu tradisional bermotor ukuran besar menuju Kepulauan Nusa Penida Besar dilakukan setiap 2 hari sekali
  - Pengiriman bahan komoditas pangan pokok dan hultikultura melalui Pelabuhan Banjar Bias dan Pelabuhan Segara menggunakan Perahu tradisional bermotor ukuran kecil menuju Kepulauan Nusa Lembongan dan Jungutbatu dilakukan setiap hari
3. Memfasilitasi pendistribusian komoditas pangan menuju Nusa Gede menggunakan transportasi Kapal Roro dengan bebas bea penyeberangan



**REKAPAN LAPORAN HARGA KOMODITAS PANGAN DI PASAR GALIRAN  
TANGGAL 19 S/D 23 JUNI 2023**

NO	JENIS KOMODITI	SATUAN	MINGGU II JUNI					Rata rata harga	MINGGU III JUNI					Rata rata harga	KETERANGAN	
			HARGA/TANGGAL						HARGA/TANGGAL						Naik/Turun/Tetap	%
			12	13	14	15	16	19	20	21	22	23				
1	<b>BERAS</b>															
	<b>Beras Premium</b>															
	Beras Supermama	Kg	13.000,00	13.000,00	13.000,00	13.000,00	13.000,00	<b>13.000,00</b>	13.000,00	13.000,00	13.000,00	13.000,00	13.000,00	<b>13.000,00</b>	Tetap	-
	<b>Beras Medium</b>															
	Beras Lokal	Kg	12.000,00	12.000,00	12.000,00	12.000,00	12.000,00	<b>12.000,00</b>	12.000,00	12.000,00	12.000,00	12.000,00	12.000,00	<b>12.000,00</b>	Tetap	-
2	<b>GULA PASIR</b>	Kg	14.000,00	14.000,00	14.000,00	14.000,00	14.000,00	<b>14.000,00</b>	14.000,00	14.000,00	14.000,00	14.000,00	14.000,00	<b>14.000,00</b>	Tetap	-
3	<b>MINYAK GORENG</b>															
	Minyak Curah	Liter	15.000,00	15.000,00	15.000,00	15.000,00	15.000,00	<b>15.000,00</b>	15.000,00	15.000,00	15.000,00	15.000,00	15.000,00	<b>15.000,00</b>	Tetap	-
	Minyak Kemasan Premium	Liter	18.000,00	18.000,00	18.000,00	18.000,00	18.000,00	<b>18.000,00</b>	18.000,00	18.000,00	18.000,00	18.000,00	18.000,00	<b>18.000,00</b>	Tetap	-
4	<b>TEPUNG TERIGU</b>															
	Protein Sedang Segitiga Biru	Kg	13.000,00	13.000,00	13.000,00	13.000,00	13.000,00	<b>13.000,00</b>	13.000,00	13.000,00	13.000,00	13.000,00	13.000,00	<b>13.000,00</b>	Tetap	-
5	<b>KACANG KEDELAI</b>															
	Kacang Kedelai (Lokal)	Kg	14.000,00	14.000,00	14.000,00	14.000,00	14.000,00	<b>14.000,00</b>	14.000,00	14.000,00	14.000,00	14.000,00	14.000,00	<b>14.000,00</b>	Tetap	-
	Kacang Kedelai (Import)	Kg	14.000,00	14.000,00	14.000,00	14.000,00	14.000,00	<b>14.000,00</b>	14.000,00	14.000,00	14.000,00	14.000,00	14.000,00	<b>14.000,00</b>	Tetap	-
6	<b>DAGANG SAPI</b>															
	Paha Belakang	Kg	120.000,00	120.000,00	120.000,00	120.000,00	120.000,00	<b>120.000,00</b>	120.000,00	120.000,00	120.000,00	120.000,00	120.000,00	<b>120.000,00</b>	Tetap	-



# TIM PENGENDALI INFLASI DAERAH - KABUPATEN KLUNGKUNG

TPID KLUNGKUNG

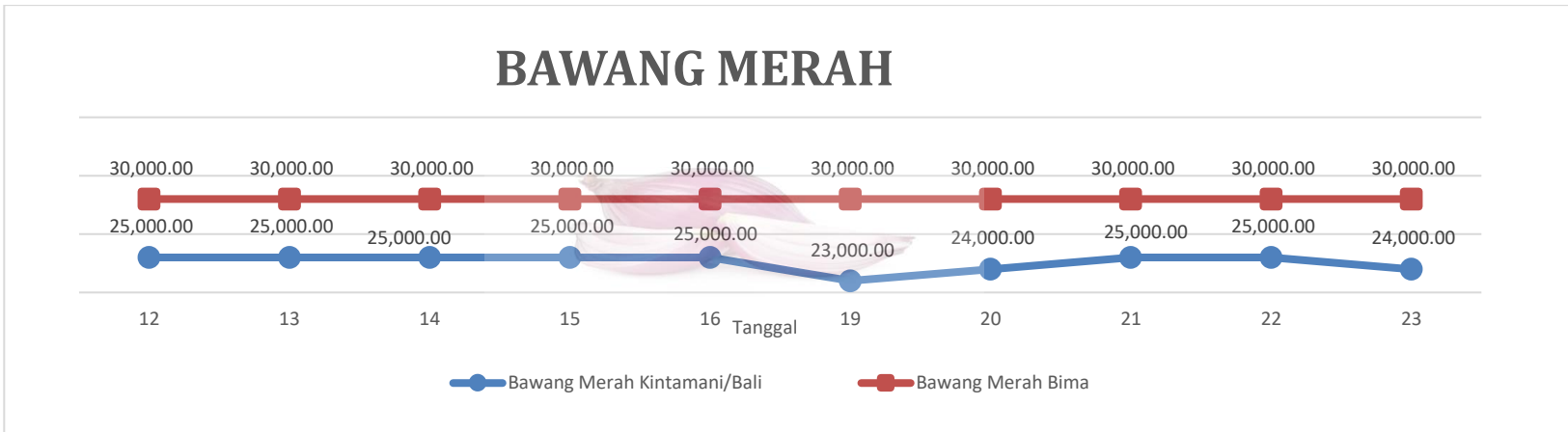
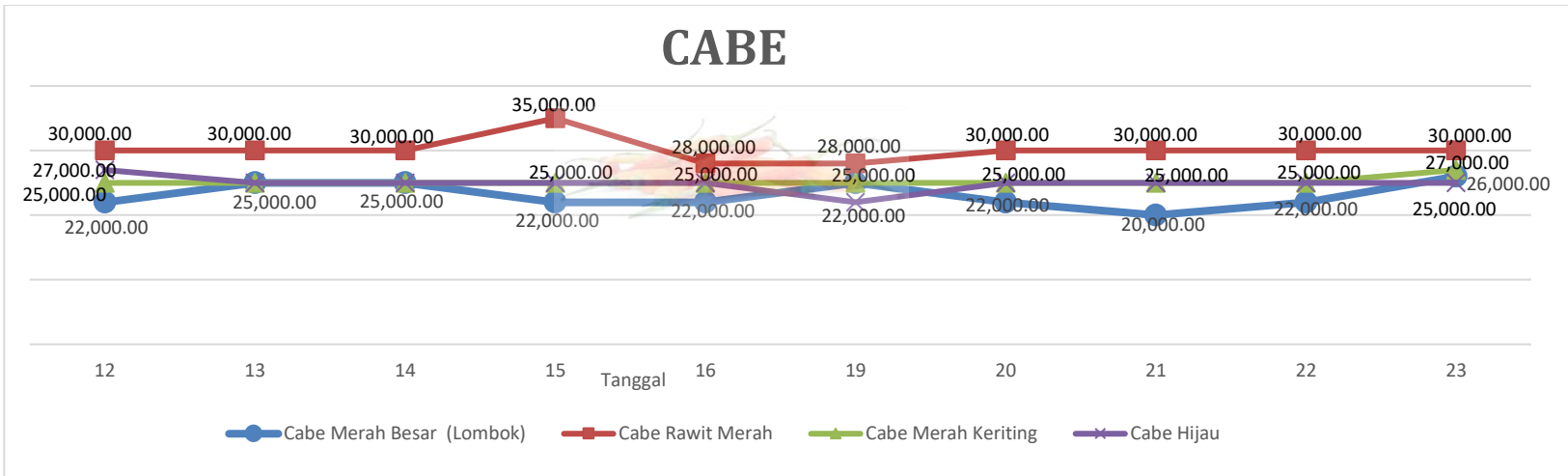
7	<b>GARAM BERYODIUM</b>															
	Garam Halus	Kg	10.000,00	10.000,00	10.000,00	10.000,00	10.000,00	<b>10.000,00</b>	10.000,00	10.000,00	10.000,00	10.000,00	10.000,00	<b>10.000,00</b>	Tetap	-
8	<b>DAGING AYAM</b>															
	Daging Ayam	Kg	45.000,00	45.000,00	45.000,00	45.000,00	45.000,00	<b>45.000,00</b>	42.000,00	42.000,00	42.000,00	42.000,00	42.000,00	<b>42.000,00</b>	Turun Rp.3.000,-	6,7%
	Daging Ayam Ekoran	Kg	40.000,00	40.000,00	40.000,00	40.000,00	40.000,00	<b>40.000,00</b>	40.000,00	40.000,00	40.000,00	38.000,00	38.000,00	<b>39.200,00</b>	Turun Rp.800,-	2,0%
9	<b>TELUR</b>															
	Telur Ayam Broiler	Kg	28.800,00	28.800,00	28.800,00	28.800,00	28.800,00	<b>28.800,00</b>	28.800,00	28.800,00	28.800,00	28.800,00	28.800,00	<b>28.800,00</b>	Tetap	-
	Telur Ayam kampung	Kg	52.000,00	52.000,00	65.000,00	65.000,00	65.000,00	<b>59.800,00</b>	65.000,00	65.000,00	65.000,00	65.000,00	65.000,00	<b>65.000,00</b>	Naik Rp.5.200,-	8,7%
10	<b>CABE</b>															
	Cabe Merah Besar (Lombok)	Kg	22.000,00	25.000,00	25.000,00	22.000,00	22.000,00	<b>23.200,00</b>	25.000,00	22.000,00	20.000,00	22.000,00	26.000,00	<b>23.000,00</b>	Turun Rp.200,-	0,9%
	Cabe Rawit Merah	Kg	30.000,00	30.000,00	30.000,00	35.000,00	28.000,00	<b>30.600,00</b>	28.000,00	30.000,00	30.000,00	30.000,00	30.000,00	<b>29.600,00</b>	Turun Rp.1.000,-	3,3%
	Cabe Merah Keriting	Kg	25.000,00	25.000,00	25.000,00	25.000,00	25.000,00	<b>25.000,00</b>	25.000,00	25.000,00	25.000,00	25.000,00	27.000,00	<b>25.400,00</b>	Naik Rp. 400,-	1,6%
	Cabe Hijau	Kg	27.000,00	25.000,00	25.000,00	25.000,00	25.000,00	<b>25.400,00</b>	22.000,00	25.000,00	25.000,00	25.000,00	25.000,00	<b>24.400,00</b>	Turun Rp.1.000,-	3,9%
11	<b>BAWANG MERAH</b>															
	Bawang Merah Kintamani/Bali	Kg	25.000,00	25.000,00	25.000,00	25.000,00	25.000,00	<b>25.000,00</b>	23.000,00	24.000,00	25.000,00	25.000,00	24.000,00	<b>24.200,00</b>	Turun Rp.800,-	3,2%
	Bawang Merah Bima	Kg	30.000,00	30.000,00	30.000,00	30.000,00	30.000,00	<b>30.000,00</b>	30.000,00	30.000,00	30.000,00	30.000,00	30.000,00	<b>30.000,00</b>	Tetap	-
12	<b>BAWANG PUTIH</b>															
	Bawang Putih (Import)/Kating	Kg														
	Bawang Putih (Import)/Honan	Kg	34.000,00	34.000,00	34.000,00	34.000,00	33.000,00	<b>33.800,00</b>	32.000,00	32.000,00	32.000,00	32.000,00	32.000,00	<b>32.000,00</b>	Turun Rp.1.800,-	5,3%
13	<b>BAWANG BOMBAY</b>															
		Kg	35.000,00	35.000,00	35.000,00	35.000,00	35.000,00	<b>35.000,00</b>	30.000,00	30.000,00	30.000,00	30.000,00	30.000,00	<b>30.000,00</b>	Turun Rp.5.000,-	14,3%
14	<b>IKAN ASIN TERI</b>															
		Kg	100.000,00	100.000,00	100.000,00	100.000,00	100.000,00	<b>100.000,00</b>	100.000,00	100.000,00	100.000,00	100.000,00	100.000,00	<b>100.000,00</b>	Tetap	-



15	<b>IKAN SEGAR</b>															
	Ikan kembung	Kg	30.000,00	35.000,00	35.000,00	35.000,00	35.000,00	<b>34.000,00</b>	40.000,00	40.000,00	30.000,00	35.000,00	40.000,00	<b>37.000,00</b>	Naik Rp.3.000,-	8,8%
	Ikan Tongkol	Kg	30.000,00	30.000,00	30.000,00	30.000,00	30.000,00	<b>30.000,00</b>	25.000,00	30.000,00	30.000,00	25.000,00	25.000,00	<b>27.000,00</b>	Turun Rp.3.000,-	10,0%
	Ikan Tongkol Pindang	Kg	35.000,00	35.000,00	35.000,00	35.000,00	35.000,00	<b>35.000,00</b>	30.000,00	35.000,00	35.000,00	30.000,00	30.000,00	<b>32.000,00</b>	Turun Rp.3.000,-	8,6%
	Udang Basah Besar	Kg	80.000,00	80.000,00	80.000,00	80.000,00	80.000,00	<b>80.000,00</b>	80.000,00	80.000,00	80.000,00	80.000,00	80.000,00	<b>80.000,00</b>	Tetap	-
	Udang Basah Sedang	Kg	70.000,00	70.000,00	70.000,00	70.000,00	70.000,00	<b>70.000,00</b>	70.000,00	70.000,00	70.000,00	70.000,00	70.000,00	<b>70.000,00</b>	Tetap	-
16	<b>SUSU</b>															
	Susu Kental Manis Frisian Flag	370 gr	12.000,00	12.000,00	12.000,00	12.000,00	12.000,00	<b>12.000,00</b>	12.000,00	12.000,00	12.000,00	12.000,00	12.000,00	<b>12.000,00</b>	Tetap	-
	Susu Bubuk dancow rasa vanilla	400 gr	50.000,00	50.000,00	50.000,00	50.000,00	50.000,00	<b>50.000,00</b>	50.000,00	50.000,00	50.000,00	50.000,00	50.000,00	<b>50.000,00</b>	Tetap	-
	Susu Bubuk SGM rasa vanilla	400 gr	39.500,00	39.500,00	39.500,00	39.500,00	39.500,00	<b>39.500,00</b>	39.500,00	39.500,00	39.500,00	39.500,00	39.500,00	<b>39.500,00</b>	Tetap	-
	Susu kental manis Frisian Flag	370 gr	12.000,00	12.000,00	12.000,00	12.000,00	12.000,00	<b>12.000,00</b>	12.000,00	12.000,00	12.000,00	12.000,00	12.000,00	<b>12.000,00</b>	Tetap	-
17	<b>KACANG</b>															
	Kacang Tanah	Kg	25.000,00	25.000,00	25.000,00	26.000,00	26.000,00	<b>25.400,00</b>	25.000,00	25.000,00	25.000,00	25.000,00	25.000,00	<b>25.000,00</b>	Turun Rp.400,-	1,6%
	Kacang hijau	Kg	23.000,00	23.000,00	23.000,00	23.000,00	23.000,00	<b>23.000,00</b>	22.000,00	22.000,00	22.000,00	22.000,00	22.000,00	<b>22.000,00</b>	Turun Rp.1.000,-	4,3%
18	<b>KETELA POHON</b>	Kg	5.000,00	5.000,00	5.000,00	5.000,00	5.000,00	<b>5.000,00</b>	5.000,00	5.000,00	5.000,00	5.000,00	5.000,00	<b>5.000,00</b>	Tetap	-
19	<b>JAGUNG PIPILAN KERING</b>	Kg	8.000,00	8.000,00	8.000,00	8.000,00	8.000,00	<b>8.000,00</b>	8.000,00	8.000,00	8.000,00	8.000,00	8.000,00	<b>8.000,00</b>	Tetap	-
20	<b>MIE INSTAN RASA KARI AYAM</b>	Bks	3.000,00	3.000,00	3.000,00	3.000,00	3.000,00	<b>3.000,00</b>	3.000,00	3.000,00	3.000,00	3.000,00	3.000,00	<b>3.000,00</b>	Tetap	-
21	<b>TEMPE</b>	Kg	18.000,00	18.000,00	18.000,00	18.000,00	18.000,00	<b>18.000,00</b>	18.000,00	18.000,00	18.000,00	18.000,00	18.000,00	<b>18.000,00</b>	Tetap	-
22	<b>TAHU</b>	Kg	15.000,00	15.000,00	15.000,00	15.000,00	15.000,00	<b>15.000,00</b>	15.000,00	15.000,00	15.000,00	15.000,00	15.000,00	<b>15.000,00</b>	Tetap	-
23	<b>PISANG</b>															
24	Pisang Ambon	Kg	15.000,00	15.000,00	15.000,00	15.000,00	15.000,00	<b>15.000,00</b>	15.000,00	15.000,00	15.000,00	20.000,00	20.000,00	<b>17.000,00</b>	Naik Rp.2.000,-	13,3%
25	Jeruk Lokal	Kg	15.000,00	15.000,00	15.000,00	15.000,00	15.000,00	<b>15.000,00</b>	15.000,00	15.000,00	15.000,00	15.000,00	15.000,00	<b>15.000,00</b>	Tetap	-

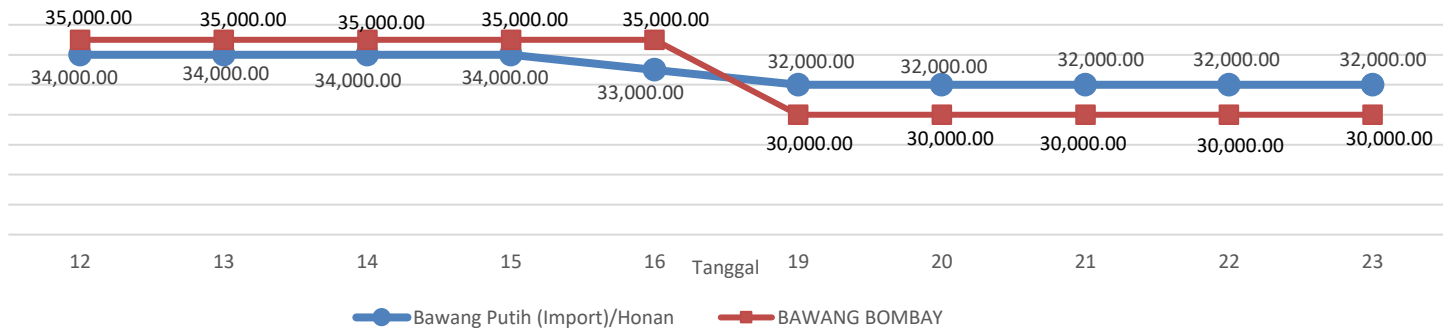


Pantauan Harga Komoditas Pangan Berfluktuasi Hasil Pemantauan Harian Oleh DKUKMPP  
Dari Tanggal 19 s/d 23 Juni 2023  
Di Kabupaten Klungkung

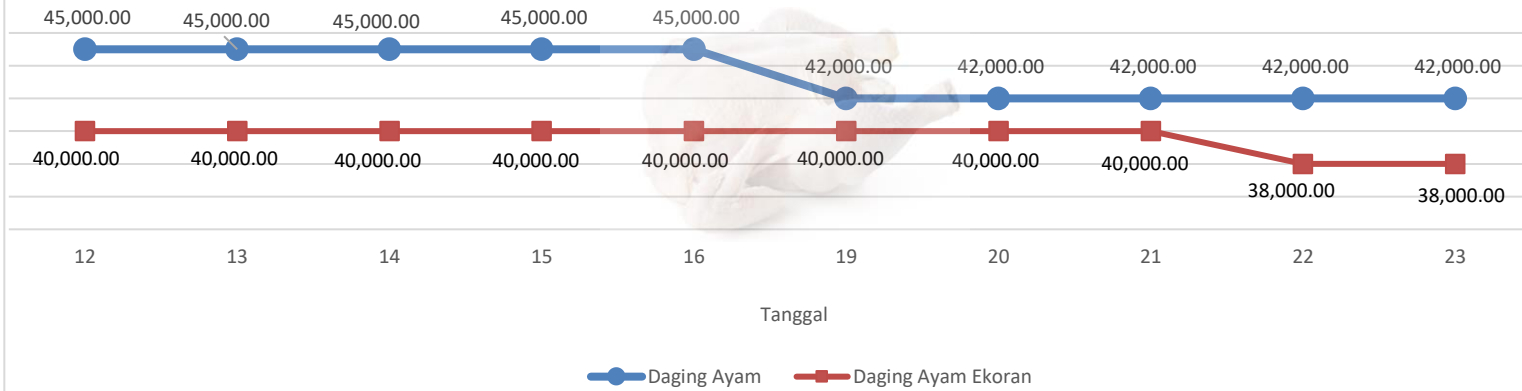




# BAWANG

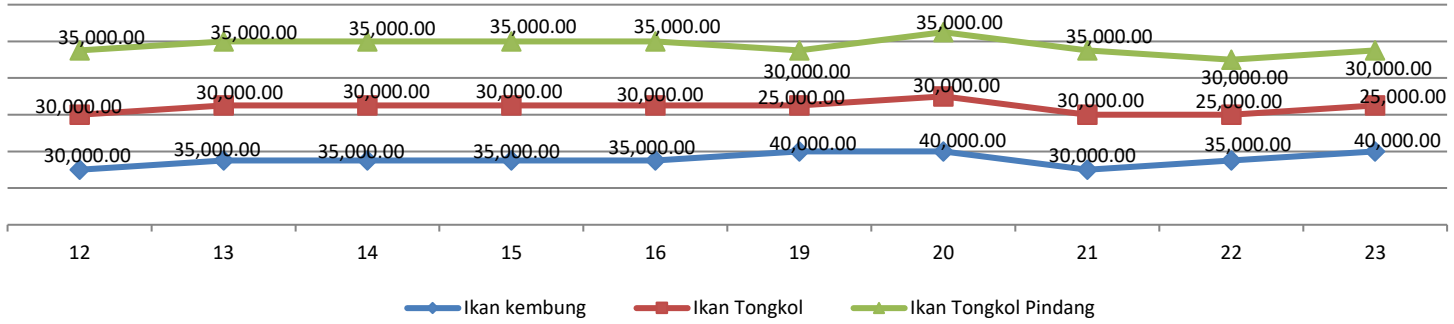


# DAGING AYAM

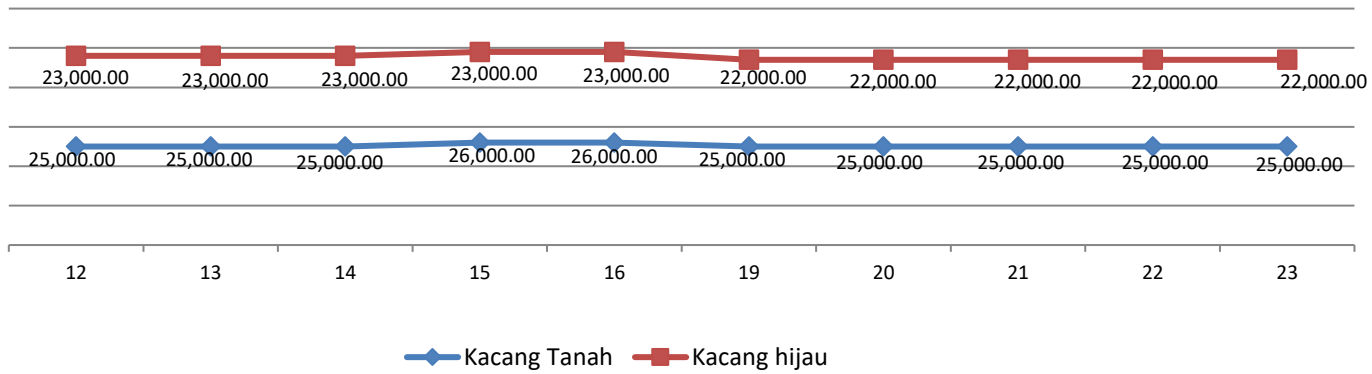




### IKAN



### KACANG







# PISANG

