



LAPORAN MINGGUAN UPAYA PENGENDALIAN INFLASI DAERAH DI KABUPATEN KLUNGKUNG

Strategi kunci dalam upaya pengendalian inflasi daerah adalah (1) Menjaga Keterjangkauan Harga Bahan Pangan Pokok dan Bahan Penting (Bapokting), (2) Menjaga Ketersediaan Pasokan Bapokting (Stock), (3) Menjaga Kelancaran Distribusi Bapokting dan (4) terjalannya Komunikasi Yang Efektif antar Pemangku Kepentingan

Berkaitan dengan Strategi kunci dalam upaya pengendalian inflasi daerah Di Kabupaten Klungkung Tahun 2023 dapat dilaporkan sebagai berikut:

1. Ketersediaan Stock Bahan Pangan

Minggu I Juni 2023

NO	JENIS KOMODITAS	KETERSEDIAAN (Ton)	KEBUTUHAN (Ton)	HARGA (Rp) / ECERAN	ANALISIS	KET
1	Beras	1.193,23	431,21	14.000	762,02	Surplus
2	Jagung	44,40	0,0	8.000	44,40	Surplus
3	Bawang Merah	36,93	16,26	30.000	20,67	Surplus
4	Bawang Putih	59,16	16,26	32.000	42,90	Surplus
5	Cabai Besar	14,14	7,49	26.000	6,65	Surplus
6	Cabai Rawit	19,88	10,91	35.000	8,97	Surplus
7	Daging Sapi	8,82	0,21	120.000	8,61	Surplus
8	Daging Ayam	36,82	30,60	45.000	6,22	Surplus
9	Telur Ayam (Kg)	52,25	26,75	28.800	25,50	Surplus
10	Gula	92,40	14,77	14.000	77,63	Surplus
11	Minyak Goreng	64,15	35,74	18.000	28,41	Surplus
12	Tepung Terigu	56,00	1,07	13.000	54,93	Surplus
13	Daging Babi	14,00	3,00	90.000	11,00	Surplus
14	Jeruk	105,00	37,02	15.000	67,98	Surplus
15	Pisang	63,00	42,59	17.000	20,41	Surplus
16	Ubi Jalar	17,50	7,06	5.000	10,44	Surplus
17	Tomat	112,00	2,78	14.000	109,22	Surplus
18	Ikan Tongkol	65,00	28,68	25.000	36,32	Surplus
19	Ikan Lele	0,58	2,78	30.000	(2,21)	Defisit
20	Kelapa	22,50	2,35	8.000	20,15	Surplus



2. Pemantauan Harga Bahan Komoditas Pangan di Pasaran

Pemantauan harga bahan komoditas pangan pokok yang dilakukan terhadap 23 komoditas pangan pokok dan hultikultura di pasar tradisional setiap hari sebagai berikut:

1. Beras	13. Bawang Putih
2. Gula Pasir	14. Bawang Merah
3. Minyak Goreng	15. Bawang Bombay
4. Tepung Terigu	16. Ikan Asin Teri
5. Kacang Kedelai	17. Ikan Segar
6. Daging Sapi	18. Susu
7. Garam Beryodium	19. Kacang Tanah & Kacang Hijau
8. Daging Ayam	20. Ketela Pohon
9. Telur Ayam (Broiler & Ayam Kampung)	21. Jagung Pipilan Kering
10. Cabe Merah, Rawit & Cabe Keriting	22. Mie Instan
11. Tempe	23. Pisang Ambon
12. Tahu	

#Hasil pemantauan harga komoditas bahan pangan pokok yang mengalami fluktuasi tanggal 5 s/d 9 Juni 2023 seperti lampiran I:

3. Menjaga Kelancaran Distribusi bahan Komoditas Pangan

Menjaga Kelancaran distribusi komoditas bahan pangan dari daerah produsen ke daerah konsumen khususnya pangan pokok yang berkontribusi besar terjadinya inflasi, melalui kegiatan

1. Meningkatkan frekuensi Trip operasi Kapal RORO menuju Kepulauan Nusa Penida mendukung kelancaran pergerakan logistic bahan pangan pokok dan bahan penting lainnya melalui penerapan sistem prioritas penyeberangan
2. Pemantauan terhadap pengiriman bahan komoditas pangan pokok dan penting menuju Kepulauan Nusa Penida melalui pelabuhan Banjar Bias, Pelabuhan Tri Buana dan Pelabuhan Segara di Kusamba
 - Pengiriman bahan komoditas pangan pokok, Hultikultura dan bahan penting melalui Pelabuhan Banjar Bias menggunakan perahu tradisional bermotor ukuran besar menuju Kepulauan Nusa Penida Besar dilakukan setiap 2 hari sekali
 - Pengiriman bahan komoditas pangan pokok dan hultikultura melalui Pelabuhan Banjar Bias dan Pelabuhan Segara menggunakan Perahu tradisional bermotor ukuran kecil menuju Kepulauan Nusa Lembongan dan Jungutbatu dilakukan setiap hari
3. Memfasilitasi pendistribusian komoditas pangan menuju Nusa Gede menggunakan transportasi Kapal Roro dengan bebas bea penyeberangan



**REKAPAN LAPORAN HARGA KOMODITAS PANGAN DI PASAR GALIRAN
TANGGAL 5 S/D 9 JUNI 2023**

NO	JENIS KOMODITI	SATUAN	MINGGU V MEI			Rata rata harga	MINGGU I JUNI					Rata rata harga	KETERANGAN	
			HARGA/TANGGAL				HARGA/TANGGAL						Naik/Turun/Tetap	%
			29	30	31	5	6	7	8	9				
1	BERAS													
	Beras Premium													
	Beras Supermama	Kg	14.000,00	14.000,00	14.000,00	14.000,00	14.000,00	14.000,00	14.000,00	14.000,00	14.000,00	14.000,00	Tetap	-
	Beras Medium													
	Beras Lokal	Kg	12.500,00	12.500,00	12.500,00	12.500,00	12.000,00	12.000,00	12.000,00	12.000,00	12.000,00	12.000,00	Turun Rp.500,-	4,17%
2	GULA PASIR	Kg	14.000,00	14.000,00	14.000,00	14.000,00	14.000,00	14.000,00	14.000,00	14.000,00	14.000,00	14.000,00	Tetap	
3	MINYAK GORENG													
	Minyak Curah	Liter	15.000,00	15.000,00	15.000,00	15.000,00	15.000,00	15.000,00	15.000,00	15.000,00	15.000,00	15.000,00	Tetap	-
	Minyak Kemasan Premium	Liter	18.000,00	18.000,00	18.000,00	18.000,00	18.000,00	18.000,00	18.000,00	18.000,00	18.000,00	18.000,00	Tetap	-
4	TEPUNG TERIGU													
	Protein Sedang Segitiga Biru	Kg	13.000,00	13.000,00	13.000,00	13.000,00	13.000,00	13.000,00	13.000,00	13.000,00	13.000,00	13.000,00	Tetap	-
5	KACANG KEDELAI													
	Kacang Kedelai (Lokal)	Kg	14.000,00	14.000,00	14.000,00	14.000,00	14.000,00	14.000,00	14.000,00	14.000,00	14.000,00	14.000,00	Tetap	-
	Kacang Kedelai (Import)	Kg	14.000,00	14.000,00	14.000,00	14.000,00	14.000,00	14.000,00	14.000,00	14.000,00	14.000,00	14.000,00	Tetap	-
6	DAGANG SAPI													
	Paha Belakang	Kg	120.000,00	120.000,00	120.000,00	120.000,00	120.000,00	120.000,00	120.000,00	120.000,00	120.000,00	120.000,00	Tetap	-
7	GARAM BERYODIUM													
	Garam Halus	Kg	10.000,00	10.000,00	10.000,00	10.000,00	10.000,00	10.000,00	10.000,00	10.000,00	10.000,00	10.000,00	Tetap	-



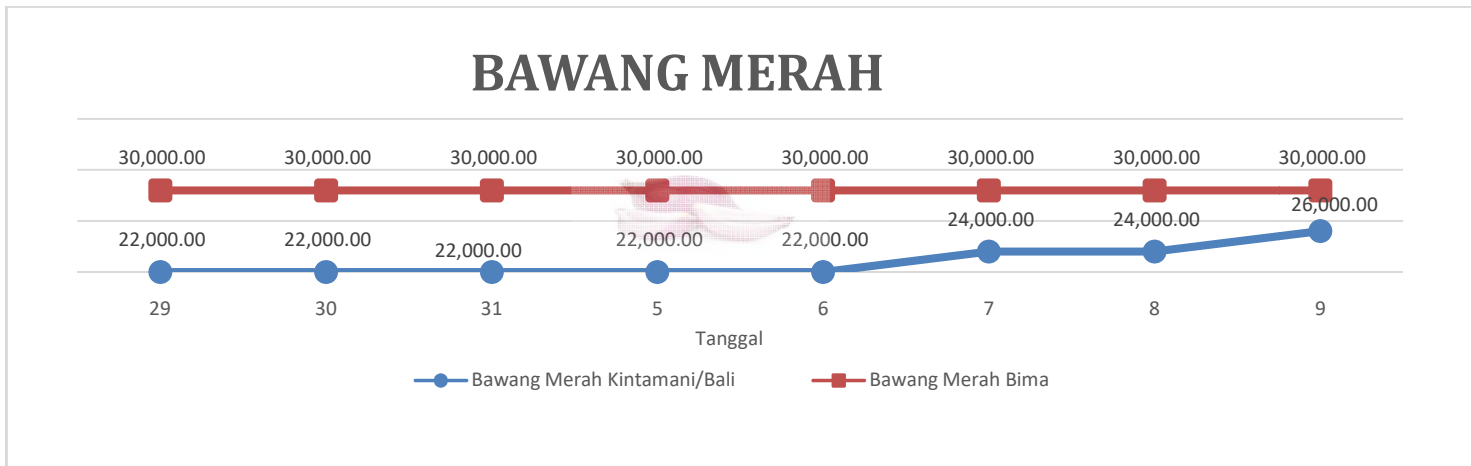
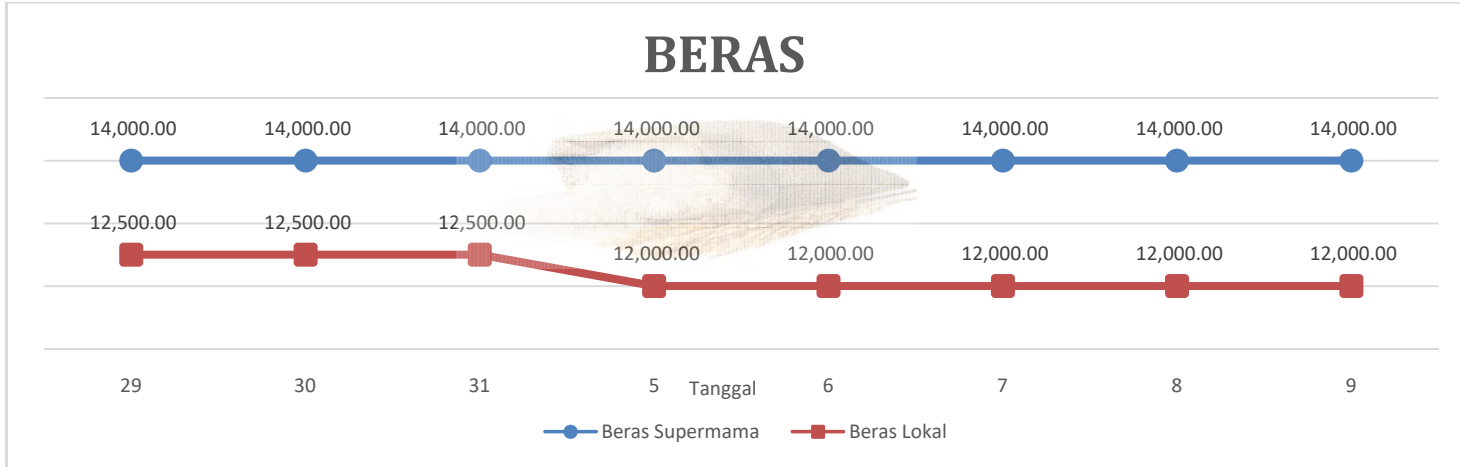
8	DAGING AYAM													
	Daging Ayam	Kg	45.000,00	45.000,00	45.000,00	45.000,00	45.000,00	45.000,00	45.000,00	45.000,00	45.000,00	45.000,00	Tetap	-
	Daging Ayam Ekoran	Kg	40.000,00	40.000,00	40.000,00	40.000,00	40.000,00	40.000,00	40.000,00	40.000,00	40.000,00	40.000,00	Tetap	-
9	TELUR													
	Telur Ayam Broiler	Kg	28.800,00	28.800,00	28.800,00	28.800,00	28.800,00	28.800,00	28.800,00	28.800,00	28.800,00	28.800,00	Tetap	-
	Telur Ayam kampung	Kg	52.000,00	52.000,00	52.000,00	52.000,00	52.000,00	52.000,00	52.000,00	52.000,00	52.000,00	52.000,00	Tetap	-
10	CABE													
	Cabe Merah Besar (Lombok)	Kg	27.000,00	28.000,00	28.000,00	27.666,67	26.000,00	30.000,00	26.000,00	25.000,00	27.000,00	27.666,67	Tetap	-
	Cabe Rawit Merah	Kg	30.000,00	32.000,00	32.000,00	31.333,33	35.000,00	36.000,00	33.000,00	35.000,00	30.000,00	33.666,67	Naik Rp.2.333,33	6,93%
	Cabe Merah Keriting	Kg	25.000,00	30.000,00	30.000,00	28.333,33	30.000,00	30.000,00	30.000,00	30.000,00	30.000,00	30.000,00	Naik Rp. 1.666,67	5,56%
	Cabe Hijau	Kg	25.000,00	20.000,00	20.000,00	21.666,67	30.000,00	30.000,00	30.000,00	30.000,00	30.000,00	30.000,00	Naik Rp.8.333,33	27,78%
11	BAWANG MERAH													
	Bawang Merah Kintamani/Bali	Kg	22.000,00	22.000,00	22.000,00	22.000,00	22.000,00	22.000,00	24.000,00	24.000,00	26.000,00	23.333,33	Naik Rp.1.333,33	5,71%
	Bawang Merah Bima	Kg	30.000,00	30.000,00	30.000,00	30.000,00	30.000,00	30.000,00	30.000,00	30.000,00	30.000,00	30.000,00	Tetap	-
12	BAWANG PUTIH													
	Bawang Putih (Import)/Kating	Kg												
	Bawang Putih (Import)/Honan	Kg	32.000,00	32.000,00	32.000,00	32.000,00	32.000,00	32.000,00	32.000,00	32.000,00	32.000,00	32.000,00	Tetap	-
13	BAWANG BOMBAY	Kg	40.000,00	40.000,00	40.000,00	40.000,00	40.000,00	40.000,00	40.000,00	40.000,00	40.000,00	40.000,00	Tetap	-
14	IKAN ASIN TERI	Kg	100.000,00	100.000,00	100.000,00	100.000,00	100.000,00	100.000,00	100.000,00	100.000,00	100.000,00	100.000,00	Tetap	-



15	IKAN SEGAR													
	Ikan kembung	Kg	40.000,00	30.000,00	30.000,00	33.333,33	30.000,00	30.000,00	30.000,00	30.000,00	30.000,00	30.000,00	Turun Rp. 3.333,33	11,11%
	Ikan Tongkol	Kg	25.000,00	30.000,00	30.000,00	28.333,33	25.000,00	25.000,00	25.000,00	25.000,00	25.000,00	25.000,00	Turun Rp. 3.333,33	13,33%
	Ikan Tongkol Pindang	Kg	30.000,00	35.000,00	35.000,00	33.333,33	30.000,00	30.000,00	30.000,00	30.000,00	30.000,00	30.000,00	Turun Rp. 3.333,33	11,11%
	Udang Basah Besar	Kg	80.000,00	80.000,00	80.000,00	80.000,00	80.000,00	80.000,00	80.000,00	80.000,00	80.000,00	80.000,00	Tetap	-
	Udang Basah Sedang	Kg	70.000,00	70.000,00	70.000,00	70.000,00	70.000,00	70.000,00	70.000,00	70.000,00	70.000,00	70.000,00	Tetap	-
16	SUSU													
	Susu Kental Manis Frisian Flag	370 gr	12.000,00	12.000,00	12.000,00	12.000,00	12.000,00	12.000,00	12.000,00	12.000,00	12.000,00	12.000,00	Tetap	-
	Susu Bubuk dancow rasa vanila	400 gr	50.000,00	50.000,00	50.000,00	50.000,00	50.000,00	50.000,00	50.000,00	50.000,00	50.000,00	50.000,00	Tetap	-
	Susu Bubuk SGM rasa vanila	400 gr	39.500,00	39.500,00	39.500,00	39.500,00	39.500,00	39.500,00	39.500,00	39.500,00	39.500,00	39.500,00	Tetap	-
	Susu kental manis Frisian Flag	370 gr	12.000,00	12.000,00	12.000,00	12.000,00	12.000,00	12.000,00	12.000,00	12.000,00	12.000,00	12.000,00	Tetap	-
17	KACANG													
	Kacang Tanah	Kg	26.000,00	28.000,00	26.000,00	26.666,67	25.000,00	25.000,00	26.000,00	25.000,00	25.000,00	25.000,00	Turun Rp. 1.666,67	6,67%
	Kacang hijau	Kg	24.000,00	24.000,00	24.000,00	24.000,00	24.000,00	24.000,00	22.000,00	24.000,00	24.000,00	24.000,00	Tetap	-
18	KETELA POHON	Kg	5.000,00	5.000,00	5.000,00	5.000,00	5.000,00	5.000,00	5.000,00	5.000,00	5.000,00	5.000,00	Tetap	-
19	JAGUNG PIPILAN KERING	Kg	8.000,00	8.000,00	8.000,00	8.000,00	8.000,00	8.000,00	8.000,00	8.000,00	8.000,00	8.000,00	Tetap	-
20	MIE INSTAN RASA KARI AYAM	Bks	3.000,00	3.000,00	3.000,00	3.000,00	3.000,00	3.000,00	3.000,00	3.000,00	3.000,00	3.000,00	Tetap	-
21	TEMPE	Kg	18.000,00	18.000,00	18.000,00	18.000,00	18.000,00	18.000,00	18.000,00	18.000,00	18.000,00	18.000,00	Tetap	-
22	TAHU	Kg	15.000,00	15.000,00	15.000,00	15.000,00	15.000,00	15.000,00	15.000,00	15.000,00	15.000,00	15.000,00	Tetap	-
23	PISANG													
24	Pisang Ambon	Kg	15.000,00	20.000,00	20.000,00	18.333,33	15.000,00	15.000,00	15.000,00	15.000,00	15.000,00	15.000,00	Turun Rp. 3.333,33	22,22%
25	Jeruk Lokal	Kg	15.000,00	18.000,00	18.000,00	17.000,00	15.000,00	15.000,00	15.000,00	15.000,00	15.000,00	15.000,00	Turun Rp. 2.000,-	13,33%

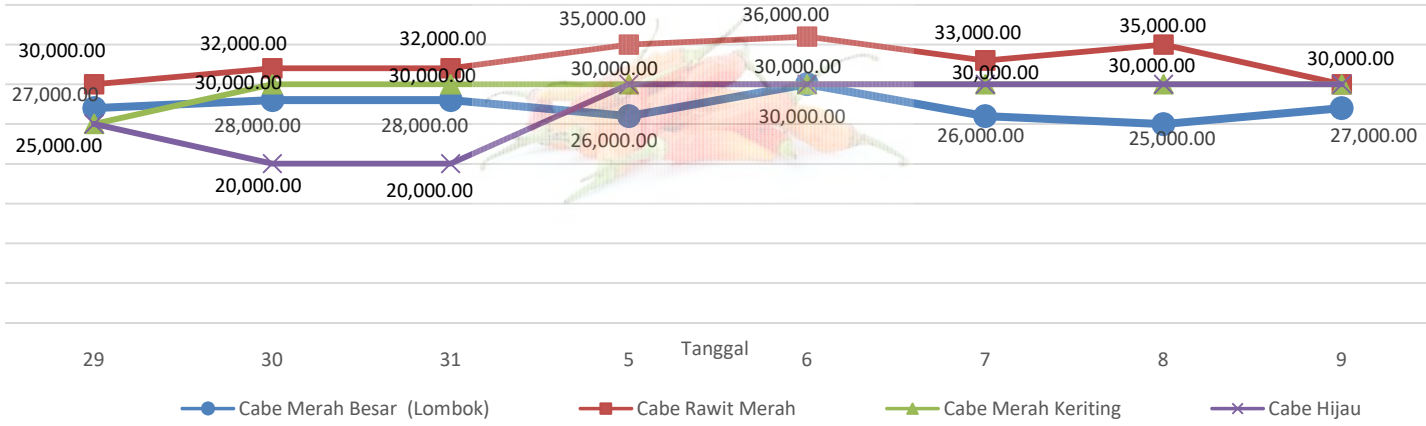


Pantauan Harga Komoditas Pangan Berfluktuasi Hasil Pemantauan Harian Oleh DKUKMPP
Dari Tanggal 5 s/d 9 Juni 2023
Di Kabupaten Klungkung

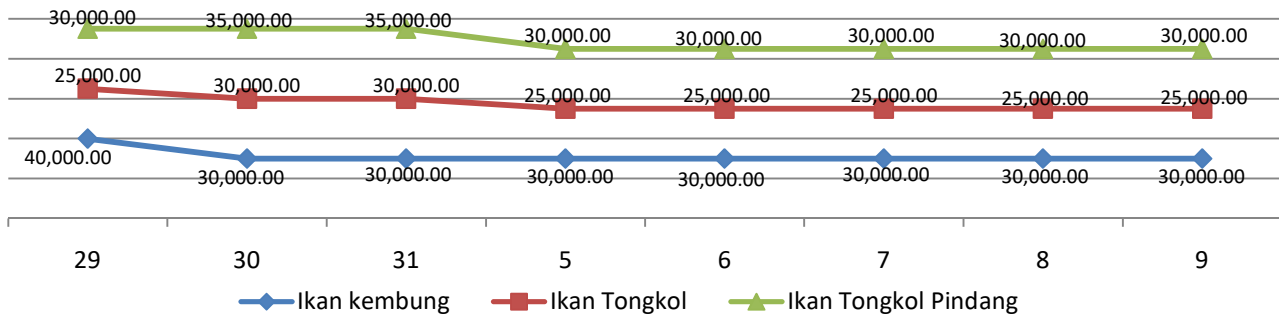




CABE

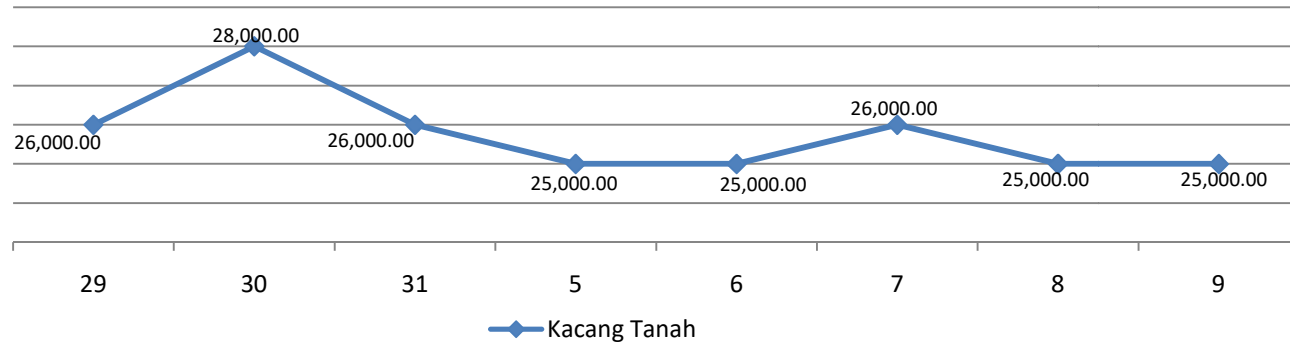


IKAN





KACANG TANAH



PISANG DAN JERUK

